


2025年度 路線バス・ロープウェイ時刻カレンダー

2025年 4月							2025年 5月							2025年 6月						
日	月	火	水	木	金	土	日	月	火	水	木	金	土	日	月	火	水	木	金	土
6	7	8	9	10	11	12	4	5	6	7	8	9	10	1	2	3	4	5	6	7
13	14	15	16	17	18	19	11	12	13	14	15	16	17	8	9	10	11	12	13	14
20	21	22	23	24	25	26	18	19	20	21	22	23	24	15	16	17	18	19	20	21
27	28	29	30				25	26	27	28	29	30	31	22	23	24	25	26	27	28
														29	30					

2025年 7月							2025年 8月							2025年 9月						
日	月	火	水	木	金	土	日	月	火	水	木	金	土	日	月	火	水	木	金	土
6	7	8	9	10	11	12	3	4	5	6	7	8	9	7	8	9	10	11	12	13
13	14	15	16	17	18	19	10	11	12	13	14	15	16	14	15	16	17	18	19	20
20	21	22	23	24	25	26	17	18	19	20	21	22	23	21	22	23	24	25	26	27
27	28	29	30	31			24	25	26	27	28	29	30	28	29	30				
							31													

2025年 10月							2025年 11月							2025年 12月						
日	月	火	水	木	金	土	日	月	火	水	木	金	土	日	月	火	水	木	金	土
5	6	7	8	9	10	11	2	3	4	5	6	7	8	7	8	9	10	11	12	13
12	13	14	15	16	17	18	9	10	11	12	13	14	15	14	15	16	17	18	19	20
19	20	21	22	23	24	25	16	17	18	19	20	21	22	21	22	23	24	25	26	27
26	27	28	29	30	31		23	24	25	26	27	28	29	28	29	30	31			
							30													

2026年 1月							2026年 2月							2026年 3月						
日	月	火	水	木	金	土	日	月	火	水	木	金	土	日	月	火	水	木	金	土
4	5	6	7	8	9	10	1	2	3	4	5	6	7	1	2	3	4	5	6	7
11	12	13	14	15	16	17	8	9	10	11	12	13	14	8	9	10	11	12	13	14
18	19	20	21	22	23	24	15	16	17	18	19	20	21	15	16	17	18	19	20	21
25	26	27	28	29	30	31	22	23	24	25	26	27	28	22	23	24	25	26	27	28
														29	30	31				

 ロープウェイは定期点検やイベントのため運休(路線バスは駒ヶ根駅前～駒ヶ根橋間のみ運行)
 ※詳細は、中央アルプス観光株ホームページよりご確認ください。


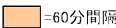
【注意】 上記運休日以外にも、悪天候や工事等で運休になる日がございます。
 当日の運行情報については、中央アルプス観光株ホームページよりご確認ください。



URL: <https://www.chuo-alps.com/>

中央アルプス駒ヶ岳ロープウェイ

路線バス時刻

 =30分間隔  =60分間隔

■7/12～8/11の土日祝日、8/12～8/15の平日、9/13～10/13の土日祝日及び9/22

30分間隔	路線バス (上り)						ロープウェイ (上り)		ロープウェイ (下り)		路線バス (下り)					
	バス停	駒ヶ根駅発	文化会館北	女体入口	音の台BC発	しらび平着	しらび平駅	千畳敷駅	千畳敷駅	しらび平駅	しらび平発	音の台BC着	女体入口	文化会館北	駒ヶ根駅着	
	始発	5:00	5:02	5:07	5:15	5:45	6:00	6:07	6:00	6:07	6:20	6:52	7:00	7:05	7:08	
	最終	16:00	16:02	16:07	16:15	16:45	17:00	17:07	17:00	17:07	17:20	17:52	18:00	18:05	18:08	

■7/5～7/6の土日、7/14～8/8の平日、8/16～8/24の平日および土日、8/30～9/7の土日、9/16～10/17の平日、10/18～10/26の土日

30分間隔	路線バス (上り)						ロープウェイ (上り)		ロープウェイ (下り)		路線バス (下り)					
	バス停	駒ヶ根駅発	文化会館北	女体入口	音の台BC発	しらび平着	しらび平駅	千畳敷駅	千畳敷駅	しらび平駅	しらび平発	音の台BC着	女体入口	文化会館北	駒ヶ根駅着	
	始発	6:00	6:02	6:07	6:15	6:45	7:00	7:07	7:00	7:07	7:20	7:52	8:00	8:05	8:08	
	最終	16:00	16:02	16:07	16:15	16:45	17:00	17:07	17:00	17:07	17:20	17:52	18:00	18:05	18:08	

■4/5～6/9の平日および土日祝日、6/14～7/4の平日および土日、7/7～7/11の平日、8/25～9/12の平日、10/20～10/31の平日、11/1～11/3の土日祝日

30分間隔	路線バス (上り)						ロープウェイ (上り)		ロープウェイ (下り)		路線バス (下り)					
	バス停	駒ヶ根駅発	文化会館北	女体入口	音の台BC発	しらび平着	しらび平駅	千畳敷駅	千畳敷駅	しらび平駅	しらび平発	音の台BC着	女体入口	文化会館北	駒ヶ根駅着	
	始発	7:00	7:02	7:07	7:15	7:45	8:00	8:07	8:00	8:07	8:20	8:52	9:00	9:05	9:08	
	最終	16:00	16:02	16:07	16:15	16:45	17:00	17:07	17:00	17:07	17:20	17:52	18:00	18:05	18:08	

■11/4～11/30の平日および土日祝日

30分間隔	路線バス (上り)						ロープウェイ (上り)		ロープウェイ (下り)		路線バス (下り)					
	バス停	駒ヶ根駅発	文化会館北	女体入口	音の台BC発	しらび平着	しらび平駅	千畳敷駅	千畳敷駅	しらび平駅	しらび平発	音の台BC着	女体入口	文化会館北	駒ヶ根駅着	
	始発	8:00	8:02	8:07	8:15	8:45	9:00	9:07	9:00	9:07	9:20	9:52	10:00	10:05	10:08	
	最終	15:00	15:02	15:07	15:15	15:45	16:00	16:07	16:00	16:07	16:20	16:52	17:00	17:05	17:08	


■4/1の平日、12/6～1/13の平日および土日祝日、2/9～3/31の平日および土日祝日

60分間隔	路線バス (上り)						ロープウェイ (上り)		ロープウェイ (下り)		路線バス (下り)					
	バス停	駒ヶ根駅発	文化会館北	女体入口	音の台BC発	しらび平着	しらび平駅	千畳敷駅	千畳敷駅	しらび平駅	しらび平発	音の台BC着	女体入口	文化会館北	駒ヶ根駅着	
	始発	8:00	8:02	8:07	8:15	8:45	9:05	9:12	8:55	9:02	9:10	9:42	9:50	9:55	9:58	
	最終	15:00	15:02	15:07	15:15	15:45	16:05	16:12	15:55	16:02	16:10	16:42	16:50	16:55	16:58	

ロープウェイ時刻

路線バスの到着に合わせて運行。

【夏ダイヤ】



毎時00、30分発の30分間隔の運行

*路線バスの到着に合わせて、早朝運航・臨時運航を行います。

【冬ダイヤ】



上り: 毎時05分発 60分間隔の運行
 下り: 毎時55分発
 ※ゴンドラ1機 片側運行