

3 交通案内／試験場案内

■信州大学農学部試験場へは**臨時バス**が便利です。ぜひご利用ください。

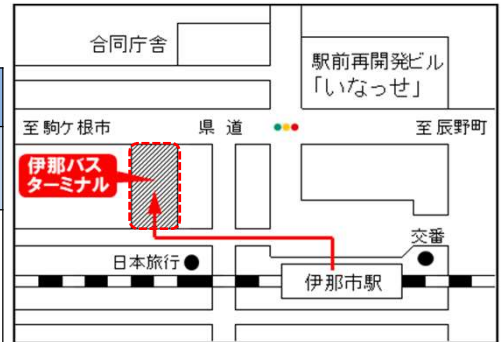
一般入試 臨時バス

- 試験当日には「伊那バスターミナル」と「信州大学農学部試験場」との間で臨時バスを運行します。
- 「行き」は2便、「帰り」は1便です。



【乗り場】（※路線バス「西箕輪線」も同じ乗り場になります）

▼伊那バスターミナル(JR伊那市駅から徒歩2分)



【臨時バス 時刻表】 2月25日(火)

伊那バスターミナル 発	信州大学農学部試験場 着	信州大学農学部試験場 発	伊那バスターミナル 着
7:45	7:57	10:40	10:52
8:05	8:17		

- バス乗車券：【往復】580円【片道】290円（お釣りのないよう、ご協力をお願いします）
- 販売場所：伊那バスターミナルにて当日発売（乗車券をお買い求めのうえ、ご乗車ください）
- 信州大学農学部試験場（発）は、試験の終了時刻が遅れた場合、その時刻に合わせて運行します。
- ご利用状況により、2号車または3号車にご乗車いただく場合があります。

路線バス（西箕輪線）

- 信州大学農学部試験場へは路線バスでも行くことができます。
- 路線バスの大学最寄りの停留所は正門付近の「大学入口」となります。（※バス停から校舎まで徒歩5分）



行き（信大農学部方面）	行き（信大農学部方面）		帰り（伊那バスターミナル方面）	
	行先	(発) 伊那BT	(着) 大学入口	(発) 大学入口
与地	7:55	8:12	10:59	11:16
みはしの湯・羽広・与地	8:50	9:07	12:19	12:36

■運賃：片道290円(後ろ乗り後払い)

高速バス

・ご予約／お問合せ先
・のりば、おりば

伊那予約センター

0265-78-0007

- ・新宿線・立川線・名古屋線
4:30～19:30
- ・長野線・大阪線・横浜線
5:00～19:30

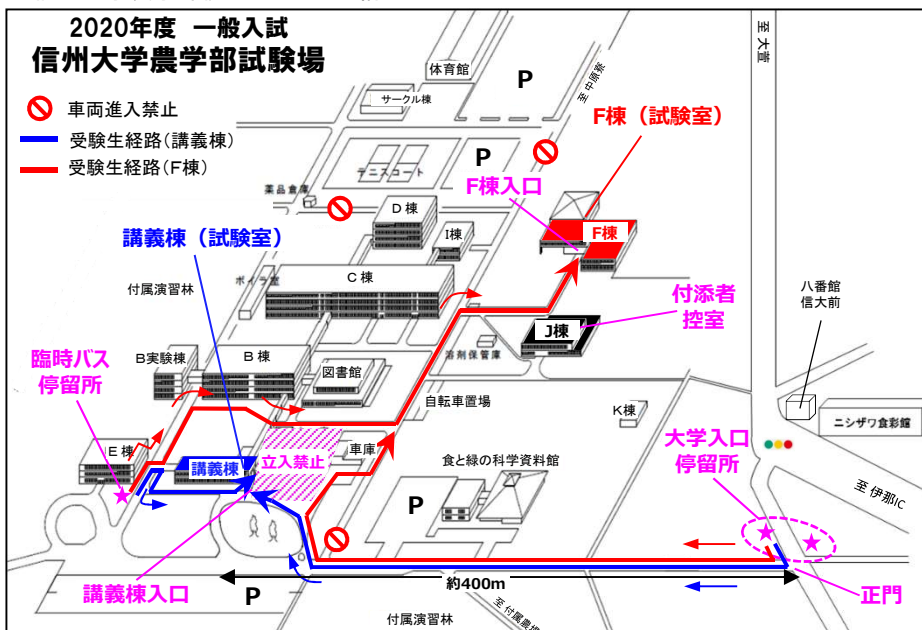
駒ヶ根予約センター

0265-83-0007

- ・新宿線・立川線・名古屋線
4:15～19:30
- ・長野線・大阪線・横浜線
5:00～19:30

<https://www.ibgr.jp/highway-express/>

▼信州大学農学部伊那キャンパス構内図



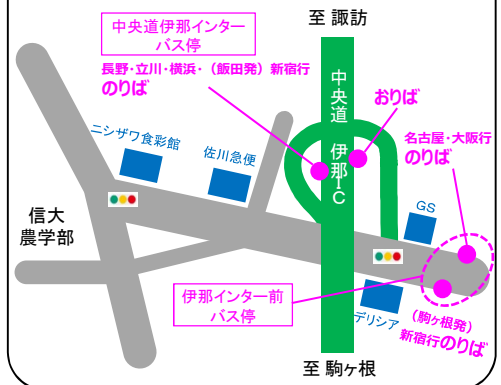
〔バスに関するお問い合わせ先〕

伊那バス株式会社 (伊那市西町5208番地)
☎0265-72-5111 <https://www.ibgr.jp/>

〔試験場に関するお問い合わせ先〕

信州大学農学部入試事務室 (上伊那郡南箕輪村8304)

☎0265-77-1314 ※電話による問い合わせは、原則として志願者本人が行ってください。



「入室心得」

- 試験室のある校舎は「講義棟」と「F棟」の2つ
- 試験室は試験当日、構内の掲示により発表、受験票で
 - ・試験室
 - ・校舎
 - ・階
 を確認してから入室
- 校舎に入る際には**2つの受験票**を提示